



CURSO PROFESIONAL PHOTOSHOP, ILLUSTRATOR E INDESIGN

DISEÑO





¿POR QUÉ CEIFOR ESTUDIOS?

Somos una empresa dedicada a la enseñanza, con una amplia experiencia en el área de la formación y el aprendizaje continuo, que también elabora material didáctico propio. Ofrecemos programas formativos de alta calidad que permiten un óptimo desarrollo académico del alumno.

Nuestro espectro de actuación abarca idiomas, formación para el empleo, formación para el desarrollo, apoyo al estudio y preparación para oposiciones estatales, autonómicas y locales. Además, preparamos contenidos educativos para empresas, tanto en papel como en formato interactivo. Nuestro sistema e-Learning, basado las últimas tecnologías, te permitirá aprender sin desplazarte de casa y con gran flexibilidad horaria para que seas tú quien decida en qué momento del día estudiar. Prestamos seguimiento personalizado a cada alumno, de manera que siempre tendrás a disposición un tutor que evaluará tus progresos y te asesorará si deseas profundizar en los contenidos. Todo ello garantizará que adquieras una experiencia de aprendizaje única.

Nuestro equipo humano está compuesto por especialistas que te guiarán en tu formación teórica y práctica, personal informático que trabaja para adaptarse a las últimas tecnologías del mundo de la enseñanza, profesores que guiarán tu aprendizaje en tu día a día y pedagogos que te orientarán hacia tu futuro.




CURSO EXPERTO

Photoshop es el programa de retoque y edición de imágenes líder del sector.

Si tu meta es trabajar como diseñador, editor de imágenes, maquetador, ilustrador digital o incluso como director de arte, es requisito indispensable que domines esta herramienta. Con el curso de Photoshop CS6 que te ofrecemos, aprenderás todos los entresijos del programa más utilizado en el mundo del diseño.

Illustrator es una herramienta fundamental que, nos ayuda a transmitir ideas de forma visual. El alumno podrá realizar creaciones gráficas vectoriales, sin que pierdan resolución, para publicar todo tipo de diseños a través de la web, la impresión y otros medios. El curso comienza desde nivel básico, con o sin conocimientos en gráficos vectoriales o diseño gráfico.

InDesign es la herramienta de maquetación y diseño editorial más potente del planeta. En este curso e enseñaremos las técnicas, los trucos, consejos y el uso de las herramientas que necesitas para crear diseños profesionales.



NUESTRA METODOLOGÍA



Online

Podrás estudiar desde cualquier lugar del mundo



Formación

E-learning se realiza con las últimas tecnologías.



Acompañado

Contarás con tus tutores todos los días de la semana



Práctico

Evaluación continua al finalizar cada asignatura



Didáctico

Se actualizan constantemente para una mejor experiencia



Flexible

Estudia a tu ritmo con programas formativos de alta calidad.

OBJETIVOS

- Diseñar de la forma más práctica e intuitiva
- Unas bases sólidas y fundamentadas
- Generar todo tipo de formas y desplazarlas por el espacio Mantener una buena organización y gestión de los tiempos Utilizar Illustrator como este fue ideado
- Exportar tus diseños para llevarlos a cualquier medio
- Sabrá usar con soltura los diferentes modos de color y su conversión, así como ajustará la mezcla y equilibrio de colores creando y aplicando rellenos, y por supuesto podrá ajustar los niveles de una imagen, modificarle el tono, borrar selectivamente áreas de la imagen, añadirle y editar texto sobre la imagen, enfocarla y desenfocarla. Del mismo modo, logrará realizar una selección, editarla y efectuar diversas transformaciones.
- Sabrá interpretar y utilizar los canales y capas, y conocerá todo el abanico de posibilidades que tiene la aplicación de diversos filtros a las imágenes.
- Adquirir una clara concepción de la comunicación visual y sus principales usos.
- Conocer las teorías en las que se basa el campo del diseño gráfico
- Obtener las principales herramientas comunicativas a tu alcance. Manejar el programa InDesign de Adobe.
- Aprender cómo tratar las imágenes para hacerlas más atractivas Realizar composiciones gráficas como carteles, folletos o banners.



NUESTRO TEMARIO PARA PHOTOSHOP, ILLUSTRATOR E INDESIGN

- 1 BASE DE UN DOCUMENTO
- 2 MANEJO DE TEXTO Y GRÁFICOS
- 3 TEXTO Y TIPOGRAFÍA
- 4 USO DE COLOR EN LOS DOCUMENTOS
- 5 ESTILOS
- 6 USO Y MANEJO DE PÁGINAS
- 7 MANIPULACIÓN DE OBJETOS
- 8 TRABAJANDO CON TABLAS
- 9 CREACIÓN DE DOCUMENTOS DINÁMICOS
- 10 PREPARACIÓN DE DOCUMENTO PARA SALIDA O IMPRESIÓN

- Al finalizar las asignaturas el alumno deberá realizar un trabajo de fin de curso que engloba todos los conocimientos adquiridos a lo largo del curso.



¿QUIERES SABER MÁS
DE NOSOTROS?

PARA MÁS
INFORMACIÓN

SIGUENOS EN
NUESTRAS REDES



@Ceifor_Estudios



@ceiforestudios



@ceiforestudios



@CeiforEstudios



informacion@ceiforestudios.com



918 277 096 / +34 653 290216



WWW.CEIFORESTUDIOS.COM

